



RUTA DE EL MOLINO Y EL BARRANCO DEL ACEBO

Catalogación: Paseo circular.

Duración: 1 h.

Desnivel: 60 m.

Dificultad: Fácil.

Interés paisajístico: Senda por la vereda del río Cabra y el rodeno.



- | | | |
|--------------------|--------------|---------------------------|
| Aparcamiento | Puente | Espeología/ Cuevas |
| Casillas de Piedra | Fuente | Poblado Íbero |
| Pico | Lavadero | Pinturas Rupestres |
| Ermita | Molino | Huellas de dinosaurio |
| Corral, Masía | Barranquismo | Necrópolis-Tumbas |
| Merendero | Escalada | Mirador/ Vista panorámica |

Iniciaremos nuestro recorrido en Torre de las Arcas, en el Centro de Interpretación de Flora, ubicado en la margen izquierda del río Cabra, y aguas arriba llegaremos a la Ermita Virgen de la Huerta, ubicada en un cruce de caminos y a las afueras de la localidad. Seguiremos camino aguas arriba del río Cabra siguiendo el sendero que en un principio discurre por la margen izquierda, hasta que lleguemos a una azud y una balsa tradicional de almacenamiento de aguas con destino al riego, encajonada en los cañones del rodano. Poco después de esta balsa cruzaremos el río a la margen derecha, en una idílica chopera. Durante este trayecto encontraremos varios pies temáticos explicativos de la geología de la zona y sus puntos de interés. En apenas 20 minutos llegaremos al recién restaurado Molino.

A partir del Molino, seguiremos la senda acondicionada por una antigua acequia, hasta una barrancada que aprisionada por los cortados de rodano encontraremos a nuestra izquierda. Los pinos, carrascas y un acebo que le cede turísticamente el nombre a esta barrancada, entre otras singulares especies vegetales -que ponen la nota de color junto a las areniscas rojizas-, acompañadas de pies temáticos explicativos harán las delicias de los senderistas.


Tras un repecho en el barranco, que nos tomaremos con tranquilidad disfrutando del paisaje, llegaremos al alto desde el que podemos observar los cañones recorridos desde otra panorámica e iniciaremos el regreso por una senda, que en suave descenso –salvo una zona donde se ha escalonado el terreno con rondinos ya cerca del río-, nos llevará hasta el punto de partida.

A través de cualquiera de las rutas señalizadas en el Parque vas a poder adentrarte en parajes de gran valor ecológico y paisajístico, pero además, este territorio atesora un importante conjunto de pinturas rupestres protegidas por la ley y declaradas Patrimonio de la Humanidad.


Recuerda que todos tenemos el derecho a disfrutar del medio ambiente y también el deber de conservarlo.




Los abrigos con pinturas rupestres y algunos yacimientos arqueológicos disponen de vallados de protección. Para su visita es imprescindible ir acompañado de guías autorizados. Los teléfonos de contacto están disponibles en los Ayuntamientos, Oficinas de Turismo y Centros de Interpretación, en las diferentes localidades que integran el Parque Cultural.




Ayuda a la conservación de las pinturas rupestres. No las toques ni les echas agua y respeta las vallas protectoras. Recuerda que son un legado único, pero muy frágil, y debemos preservarlas si queremos seguir disfrutando de ellas en el mismo entorno en el que se pintaron hace miles de años.



Está terminantemente prohibida la prospección y excavación arqueológica y/o paleontológica sin los permisos pertinentes, según la Ley 3/1999 de Patrimonio Cultural Aragonés. Colabora en la preservación del rico patrimonio histórico, cultural y etnográfico que alberga el Parque.



Mantén el entorno limpio. No arrojes basuras ni desperdicios.



Recuerda que está prohibido encender fuego, así como tirar colillas, cristales y otros objetos que puedan favorecer el incendio.



Si vas a recorrer alguna de las rutas senderistas, utiliza calzado deportivo cómodo (zapatillas o botas). Aunque los itinerarios son muy asequibles, con un calzado adecuado caminarás más seguro, evitando caídas y torceduras.



Ten presente que estás moviéndote en un paraje natural y, aunque las rutas estén acondicionadas, no olvides tomar algunas precauciones. No abandones el itinerario señalado y ten cuidado al pasar por zonas de roca y de agua, sobre todo si vas con niños.